

MINISTÉRIO DO
TRABALHO
E EMPREGO

GOVERNO DO
BRASIL
DO LADO DO POVO BRASILEIRO

- O salário contratual mediano das mulheres equivale a 124.7% do recebido pelos homens.
- A remuneração média mensal das mulheres equivale a 108.6% da recebida pelos homens.

Composição do total de empregados por sexo e raça/cor









Gráfico de barras horizontais comparando a Remuneração Mensal Média (em azul) e o Salário Contratual Mediano (em rosa) por categoria profissional. Os dados são apresentados em porcentagem.

Categoria Profissional	Remuneração Mensal Média	Salário Contratual Mediano
Dirigentes e Gerentes	69.0%	93.1%
Ocupações Nível Superior	74.7%	58.7%
Técnicos de Nível Médio	89.3%	100.0%
Serviços Administrativos	107.8%	117.9%
Em Atividade Operacionais	90.3%	100.0%

Para cada grupo de ocupação que não apresenta cálculo da diferença, para salário de contratação ou para remuneração média, pode ter ocorrido um dos seis motivos: (1) por ter menos de três mulheres; (2) por ter menos de três homens; (3) por não ter mulheres; (4) por não ter homens; (5) por não ter três homens nem três mulheres naquele grupo ocupacional; (6) por não ter nem homens nem mulheres naquele grupo ocupacional

Critérios de remuneração e ações para garantir diversidade

Critérios remuneratórios	
Plano de Cargos e Salários ou Plano de Carreira	
Cumprir metas de produção	
Disponibilidade para horas extras, reuniões com clientes e viagens	
Disponibilidade de pessoa em ocupações específicas	
Tempo de experiência profissional	
Capacidade de trabalho em equipe	
Proatividade, desenvolvimento de ideias e sugestões	
Ações para aumentar a diversidade	
Ações de apoio a compartilhamento de obrigações familiares para ambos os sexos	  
Políticas de contratação de mulheres (negras, com deficiência, em situação de violência, chefes de família, LGBTQIA+, Indígenas)	
Políticas de promoção de mulheres para cargo de direção e gerência	